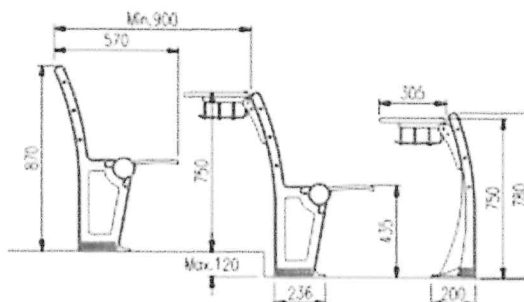
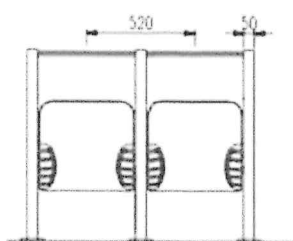


Fișă Tehnică Mobilier amfiteatru

Format din 3 elemente distincte:

1. pupitru frontal cu blat pentru scris;
2. scaun central cu șezut pliabil și blat pentru scris;
3. scaun spate cu șezut pliabil.

Montarea liniară pe structura comună din profile de aluminiu, prevăzută cu sistem de fixare rigidă în pardoseală, pe suprafață plană sau în gradene. Distanța de montare între rânduri - minimum 900 mm.



Dimensiunile din schemă sunt în mm.

Structura:

Aluminiu înalt-aliat, fără suduri sau îmbinări de alte tipuri, rezistent la șocuri mecanice, eloxat și vopsit negru, cu fixarea de podea. Talpa scaunului conține 2 urechiușe pentru prindere, câte una de fiecare parte. Prinderea scaunului se face cu conexiuni.



Fișă tehnică Nr. 1 Pupitru Frontal

Structura:

Aluminiu înalt-aliat fără suduri sau îmbinări de alte tipuri, rezistent la șocuri mecanice, eloxat și vopsit negru, cu fixarea de podea. Talpa scaunului conține 2 urechiușe pentru prindere, câte una de fiecare parte. Prinderea scaunului se face cu conexpanduri. Partea frontală - realizată ergonomic din placaj de lemn, cu unghiul de curbare și culoarea cu cel al structurii scaunelor.

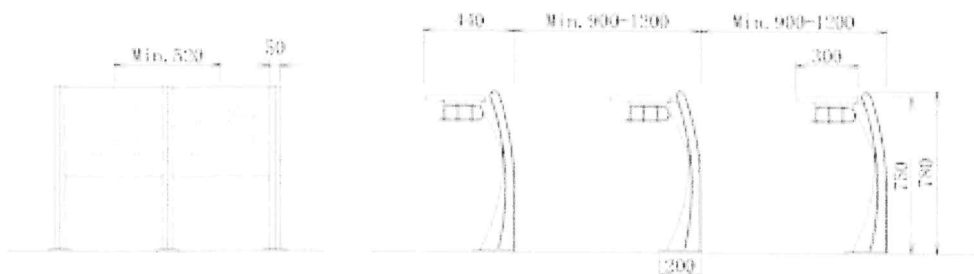


Pupitru rabatabil (blatul de lucru):

Realizat din MDF înfoliat, cu mecanism de rabatare.

Dimensiuni:

- Adâncime pupitru :
≈ 305 mm
- Lungime pupitru:
≈ 510 mm
- Înălțimea pupitrului de la pardoseală: ≈ 750 mm
- Distanța interax: ≈ 520 mm
- Platforma de fixare: 200 mm



Fișa tehnică nr. 2 Scaun central

Structura:

Aluminiu înalt-aliat fără suduri sau îmbinări de alte tipuri, rezistent la șocuri mecanice, eloxat și vopsit negru, cu fixarea de podea. Talpa scaunului conține 2 urechiușe pentru prindere, câte una de fiecare parte. Prinderea scaunului se face cu conexiunduri.

Speteaza:

Realizată ergonomic din placaj multistrat minim 10mm, cu margini rotunjite prin șlefuire, ranforsat, vopsit multistrat in camp electrostatic la structura, culori identice cu cele ale structurii si a spetezii scaunelor.

Șezutul:

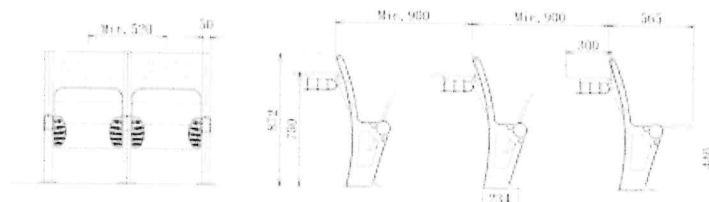
Realizat ergonomic din placaj multistrat minim 10mm, cu margini rotunjite prin șlefuire, ranforsat cu rășini epoxidice incolore și lăcuite.

Rabatarea șezutului se face datorită axului excentric și a greutății proprii.



Pupitru rabatabil (blatul de lucru):

Realizat din MDF înfoliat de minim 14 mm, cu mecanism de rabatare.



Dimensiuni:

- Adâncime pupitru: ≈ 305 mm
- Lungime pupitru ≈ 510 mm
- Înălțimea pupitrului poate fi modificata de la 750 -la 870 mm
- Distanța interax: ≈ 520 mm
- Înălțime șezut: ≈ 435 mm
- Adâncime șezut: ≈ 435 mm
- Lățime șezut: ≈ 450 mm
- Platforma de fixare: 236 mm



Fișă tehnică nr.3 Scaun Spate

Structura:

Aluminiu înalt-aliat fără suduri sau îmbinări de alte tipuri, rezistent la șocuri mecanice, eloxat și vopsit negru, cu fixarea de podea. Talpa scaunului conține 2 urechiușe pentru prindere, câte una de fiecare parte. Prinderea scaunului se face cu conexpanduri.


Speteaza:

Realizată ergonomic din placaj multistrat minim 10mm, cu margini rotunjite prin șlefuire, vopsit multistrat in camp electrostatic la structura, culori identice cu cele ale structurii si a spetezii scaunelor.

Șezutul:

Realizat ergonomic, executat din placaj MDF multistrat melaminat, cu margini rotunjite prin șlefuire și lăcuit.

Rabatarea șezutului se face datorită axului excentric și a greutății proprii.



Dimensiuni:

- | | |
|------------------------|----------|
| ▪ Distanța interax: | ≈ 520 mm |
| ▪ Înălțime șezut: | ≈ 435 mm |
| ▪ Adâncime șezut: | ≈ 435 mm |
| ▪ Lățime șezut: | ≈ 450 mm |
| ▪ Platforma de fixare: | 236 mm |

Culoarea părții lemnoase: lemn
Culoarea structurii: neagră

